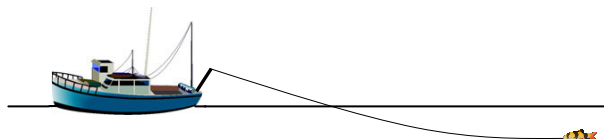


Généralités sur la traîne en mer et ses différents types

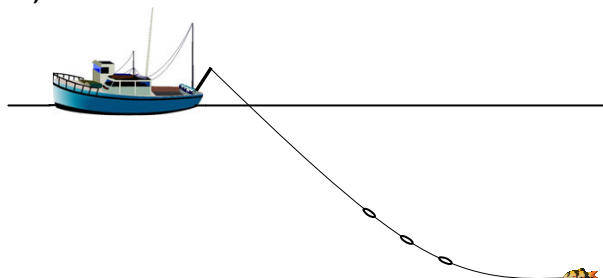
1. traîne en surface soit de 0 à -1m

- uniquement avec des leurres dits flottants
- plumes
- petites pieuvres
- poissons nageurs à hélices
- souples non plombés
- siffleurs
- Poissons nageurs à petite bavette
- Evidemment sans plombée, ou autre dispositif de poids
- Possibilités d'aromatiser (huile de sardines)



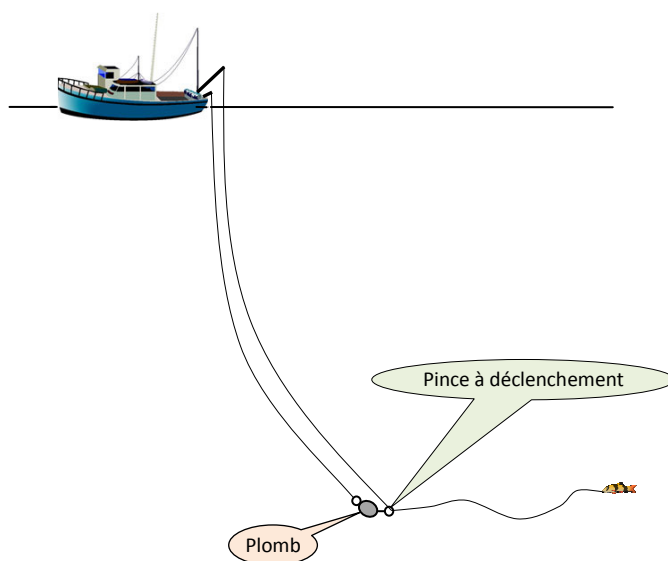
2. traîne normale de -1 à -10 m

- poissons nageurs à grande bavette et à densité supérieure à 1. (ci-dessus)
- plombée additionnelle, billes bruiteuses, arômes
- tête plombée sur leurres souples
- cuillères lourdes CAUSSEL
- leurres anciens
- au vif ou au poisson mort désossé



3. traîne profonde

- De -10 m et +
- Down Rigger avec vif ou poissons nageurs désossés
- Vivier à bord et pêche des vifs (aiguilles, maquereaux...)



Adaptation aux différents types d'embarcations et propulsions

- Canoë-kayak (de mer) à la pagaie, surface et normale
- Barquet, plate, rame, moteur fixe, hors bord 4 temps
- Timonier moteur fixe ou hors bord 4 temps
- Fishing moteur hors bord 4 temps, 2 moteurs = ou différents
- Vedettes fishing spécialisées trolling valve
- Tous bateaux à moteur, croisière
- Voiliers toutes tailles au moteur ou à la voile
- Annexes, pneumatiques aménagement plancher ou console

Présentation des différents types de leurres

- flottants
- plongeants
- vifs et poissons morts parés

Montage des différentes lignes :

Les fils :

- corps de ligne uniquement en nylon fluo pas de tresse
- toujours un émerillon baril entre bas de ligne et ligne
- bas de ligne en fluorocarbure + faible que la ligne

Les plombées :

- devant l'émerillon séparant la ligne du bas de ligne
- en queue si leurres multiples en dérivation (mitrailleuse)
- en dérivation avec un triangle de traîne avec cassant

Les différents types :

- fil plombé
- plomb olive percée, criminelle
- plomb catherine
- plomb poire (et arlessey) devant, dérivation, en queue
- plomb additionnel à tortillons
- plomb additionnel à pince
- paravane
- planchette japonaise
- plomb tube et boudin
- plomb de down rigger à pinces
- plomb gardien (déclenché par heurt avec 1^{er} anneau)

Les cannes

- Toutes les cannes peuvent convenir, à poulies, à anneau
 - Télescopique ou en plusieurs brins
 - En fibre de verre, carbone, bambou
- a) Les tangons, par paire, écartent les lignes
- b) Les moulinets
- De préférence tournants avec compteurs mais tous conviennent s'ils possèdent la contenance voulue
- c) Les plioirs
- De grande taille en liège à gorges ou en cadre bois
- d) Les treuils
- Mécanique ou électrique mais avec diverses bobines

Disposition des lignes

- En surface 5 maximum en V et à des distances différentes
- Les plus éloignées sont les plus extérieures et les plus hautes
- En traîne normale, 5 à nouveau, les moins profondes sont les plus éloignées
- En mixte jusqu'à 11 – 13 cannes, avec un râtelier additionnel et amovible de portes cannes
- En traîne profonde 1 treuil avec deux cannes
- 2 treuils avec deux cannes
- Soit 4 cannes maximum, 2 pêcheurs impératifs