

## Généralités sur les différentes situations

- Pêche en dérive simple et dérive grattée
- Pêche à poste fixe, petites et grandes profondeurs, pêche sur épave

## Présentation des différents matériels

- Les cannes : normales, à buscle, à dandinier, à Jigs, avec leurs puissances
- Les moulinets : tambour tournant, tambour fixe, électrique, treuils
- Les lignes : nylons, tresses, corde à piano
- Les bas de lignes : classiques, coulisseaux, turlottes, clipots, jigs (voir schémas)
- Les plombés

## Les appâts et amorces

- Vivants : différents vifs, vers, crabes ...
- Congelés : sardine, calamar, crevette...
- Industriels : vers « glup » Broumé ...
- Les additifs : huile de sardine, pastis...

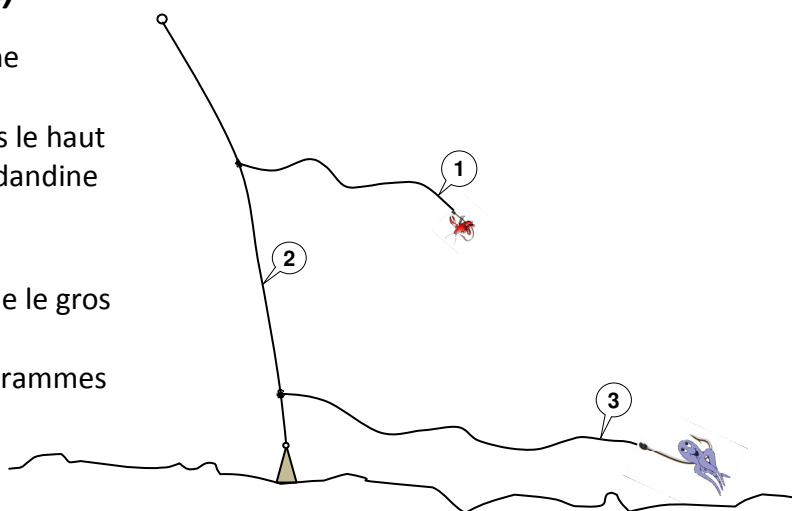
## Les techniques : lancers, tenues de cannes, mouvements, calées, jigging

## Applications aux différentes pêches et poissons recherchés

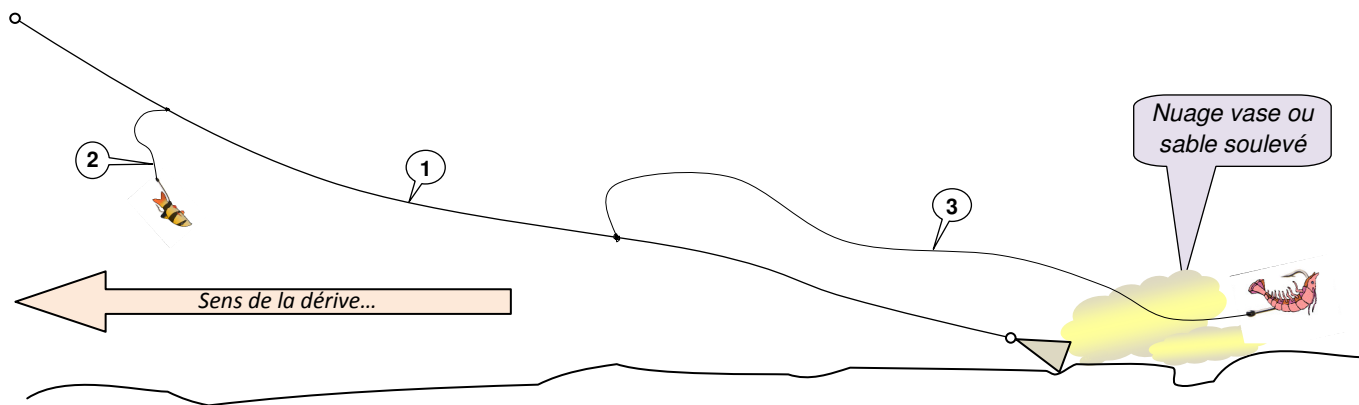
- Tout venant : poissons de soupe, oblades...
- Poissons nobles : daurades, pageots ....
- Scombridés : maquereaux, bonites ...
- Céphalopodes : calamar, seiche, poulpe
- Poissons exotiques : coriphène, barracuda

## ***Bas de ligne Palangrotte (faible dérive)***

- Boucle passée dans émerillon de la ligne principale
- (1) Petit hameçon auto ferrant fixé vers le haut par un nœud de chirurgien double, se dandine
- (2) Corps du bas de ligne
- (3) Traînard, hameçon posé sur le fond
- Le plomb tapote le fond (bruit) sans que le gros hameçon ne bouge
- Plomb Arlesey ou pyramidal 20 à 100 grammes



## Bas de ligne Palangrotte (forte dérive)



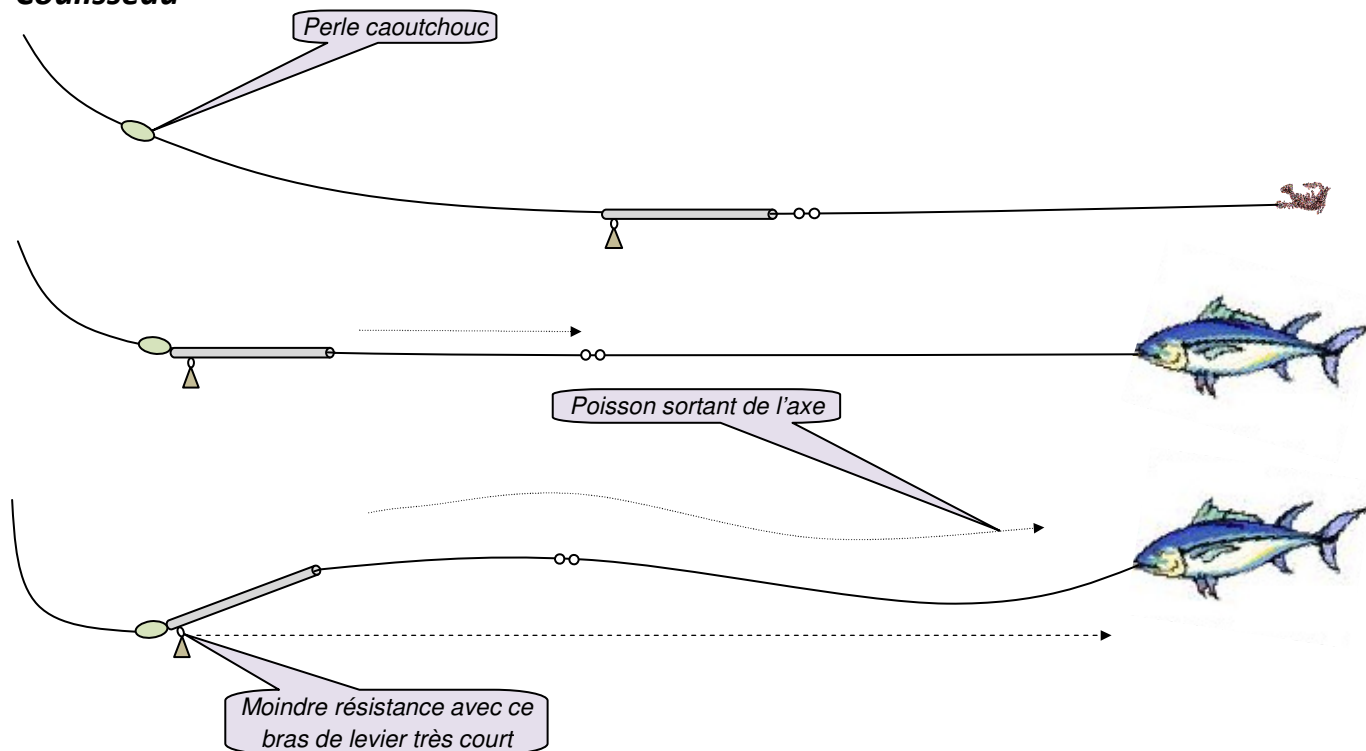
## Montage

Prendre 2 fils fluorocarbure différents de 0,5 mm. Par exemple, 20 et 25 centièmes ou 25 et 30 ou 30 et 35 suivant le poisson recherché.


- Couper un morceau (n° 1) de 1,40 mètre du plus gros diamètre choisi.
- Couper un morceau (n° 2) de 0,20 mètre du même diamètre avec un hameçon auto ferrant.
- Couper un morceau (n° 3) de 1 mètre du diamètre le plus faible avec un hameçon forme circonflexe.
- L'hameçon du n° 2 sera d'une taille inférieure de celui du n° 3.

Exemple : hameçon taille 4 et 6 suivant poissons recherchés.

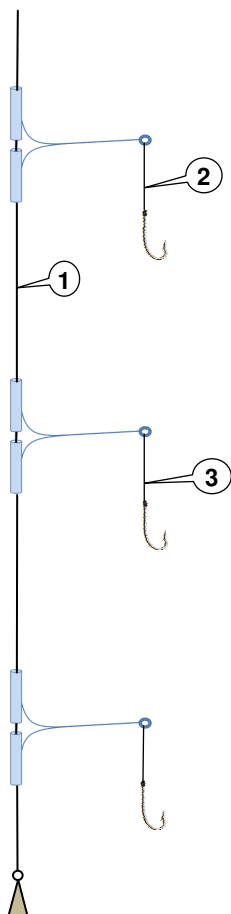
## Coulisseau



## Turlutte



## Clipots



## Jigs



L'hameçon terminal est supprimé et est remplacé en tête du jig par un « assist hook » composé de 1 ou 2 hameçons.

Les fils utilisés pour ces hameçons seront de différentes longueurs et devront être recouverts de tresse.

**Note :** la longueur de 1 est supérieure à la somme des longueurs de 2 et de 3